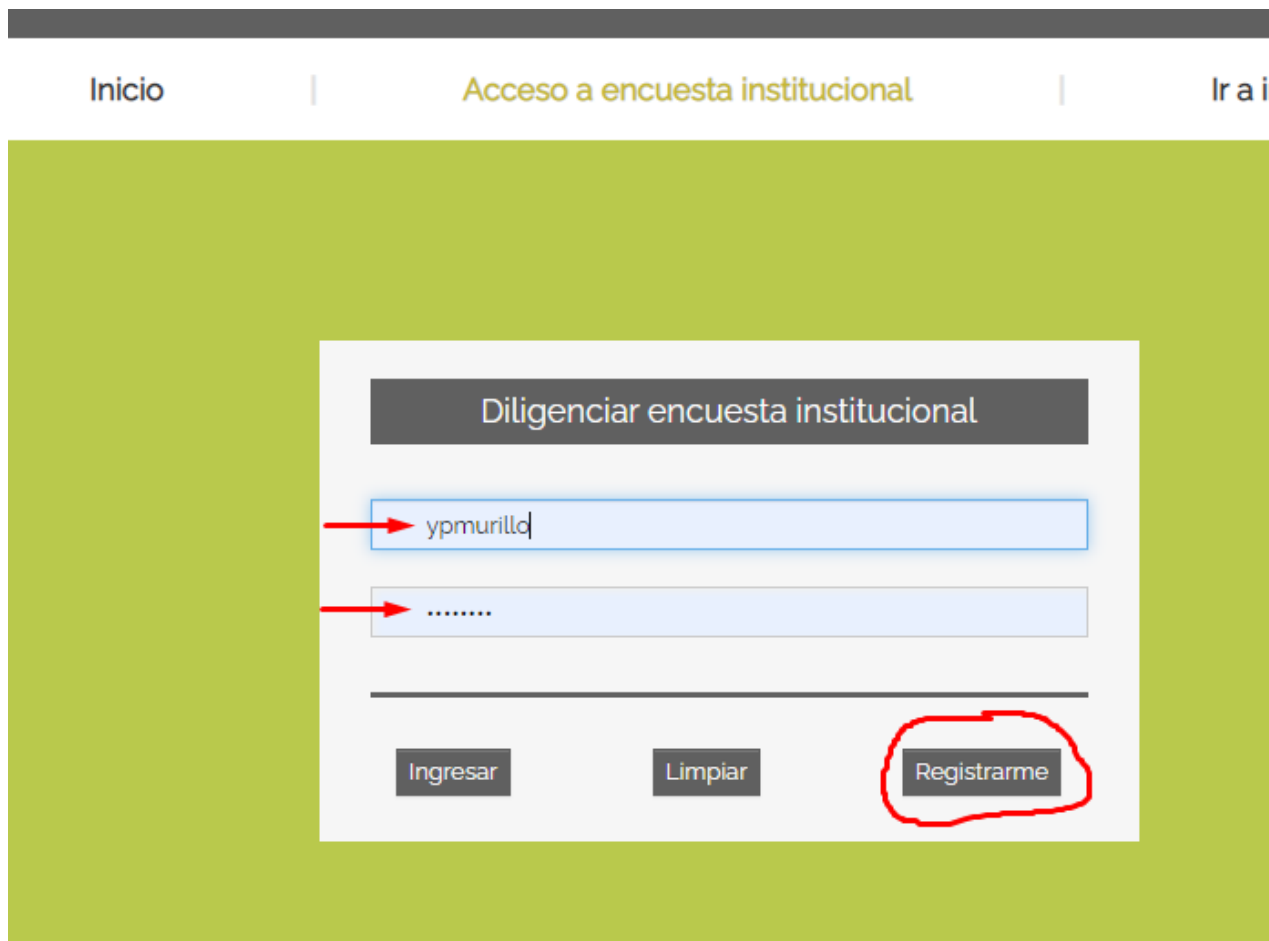


Paso 1. Dirigirse a la dirección electrónica:

<http://sicces.uts.edu.co:8081/app/modules/encuestas/views/login.php>

Paso 2. Registrarse:



The screenshot shows a web interface with a navigation bar at the top containing the links "Inicio", "Acceso a encuesta institucional", and "Ir a ir". Below the navigation bar is a registration form titled "Diligenciar encuesta institucional". The form contains two input fields: the first is for the username, containing the text "ypmurillo", and the second is for the password, containing six dots. Below the input fields are three buttons: "Ingresar", "Limpiar", and "Registrarme". The "Registrarme" button is circled in red. Two red arrows point to the username and password fields.

La contraseña debe contener como mínimo 6 caracteres.

El nombre de usuario asignado será el contenido en la parte izquierda de la cuenta de correo que se registre, como se observa en la figura.

Luego de dar click en registrarme aparece el siguiente formulario, en el cual se debe diligenciar los respectivos campos.

Paso 3. Llene los datos del formulario para continuar con el registro

Datos del encuestado

Tipo documento:	Cédula
Documento identidad:	37949702
Nombres:	Yeny Patricia
Primer Apellido:	Murillo
Segundo Apellido:	Bautista
E-mail:	ypmurillo@correo.uts.edu.co
Sexo:	Femenino
Actor:	Estudiante
Sede:	Bucaramanga
Programa Académico:	Barrancabermeja Bucaramanga Institucional Piedecuesta Vélez
Usuario:	
Contraseña:	
Confirmar Contraseña:	

Registrarme Regresar

Llene todos los datos personales (Verifique que se escriban correctamente)

Debes seleccionar el rol estudiante.

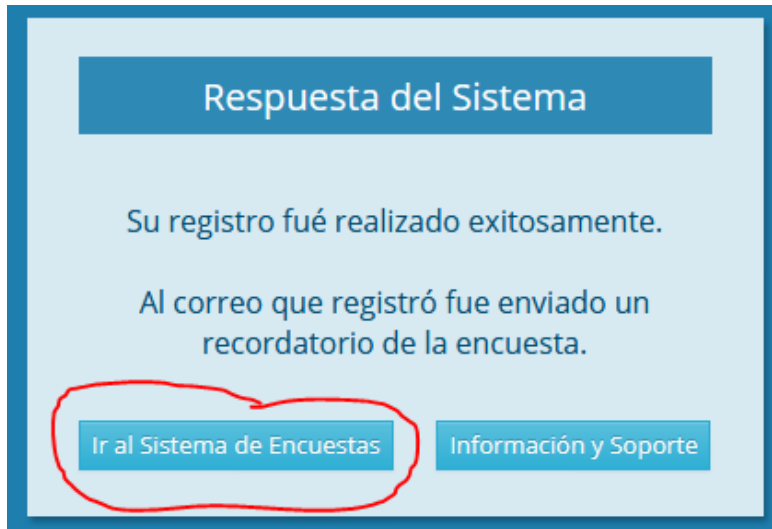
Debe seleccionar "Sede Bucaramanga"

Debes seleccionar el programa de formación al que perteneces ejemplo "Tecnología en Gestión Empresarial" ó "Profesional en Administración de empresas"

Se debe digitar el usuario y la contraseña que registró en el anterior paso.

Al completar todos los campos, se da click en "registrarme", si no continúa, verificar que las contraseñas coincidan.

Si no hay inconvenientes con el llenado de la información aparecerá este mensaje

A light blue rectangular box with a dark blue border. At the top, there is a dark blue header bar with the text "Respuesta del Sistema" in white. Below the header, the text "Su registro fué realizado exitosamente." is centered. Underneath that, another line of centered text reads "Al correo que registró fue enviado un recordatorio de la encuesta." At the bottom of the box, there are two dark blue buttons with white text. The button on the left is labeled "Ir al Sistema de Encuestas" and is circled in red. The button on the right is labeled "Información y Soporte".

Respuesta del Sistema

Su registro fué realizado exitosamente.

Al correo que registró fue enviado un recordatorio de la encuesta.

[Ir al Sistema de Encuestas](#) [Información y Soporte](#)

Se da click en ir al sistema de encuestas, para retornar a la pantalla de inicio y se digita el nombre de usuario y contraseña

Acceso a encuestas

* Este campo es obligatorio

* Este campo es obligatorio

Ingresar Limpiar Registrarme

Al ingresar se activa la encuesta y se da click en diligenciar encuesta

Inicio Encuestas Ayuda

Encuestas > Mis encuestas

Mis encuestas

Encuesta	Rol	Fecha Límite	Cuestionario	Estado	Opciones
Institucional	Estudiante	2020-03-04	Actualización	Pendientes	

Se comienza con el diligenciamiento de la encuesta, al terminar cada página dar click en guardar y continuar, hasta finalizar la encuesta.

Inicio Encuestas Ayuda

Encuestas → Mis procesos → Cuestionario

Indicaciones

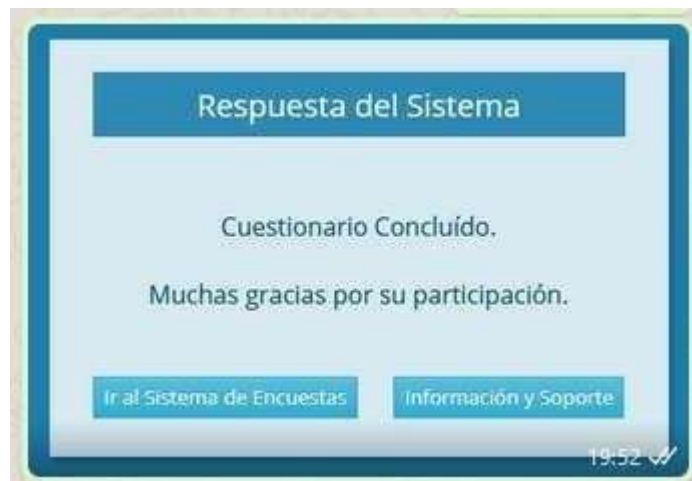
Preguntas de selección múltiple con única respuesta para establecer la apreciación respecto a diferentes procesos y aspectos, con base en la escala valorativa 0.5 - 5, donde 5 representa la calificación más alta (Totalmente de acuerdo) y 0.5 la más baja (Totalmente en desacuerdo).

Factor [F1]: HISTORIA, MISIÓN, PROYECTO INSTITUCIONAL Y DE PROGRAMA

Pregunta	0.5	1.0	1.5	2.0	2.5	3.0	3.5	4.0	4.5	5.0
1. El PEI articula orientaciones y estrategias para planeación, organización, administración, evaluación y autorregulación, a su vez es referente en la toma de decisiones de las funciones sustantivas de docencia, investigación, extensión o proyección social, así como para el desarrollo de bienestar institucional, internacionalización y recursos físicos y financieros.	<input type="radio"/>	<input type="radio"/>	<input type="radio"/>	<input type="radio"/>	<input type="radio"/>	<input type="radio"/>	<input type="radio"/>	<input type="radio"/>	<input type="radio"/>	<input type="radio"/>
2. Orientaciones y estrategias del PEI para el fomento de la formación integral de los estudiantes.	<input type="radio"/>	<input type="radio"/>	<input type="radio"/>	<input type="radio"/>	<input type="radio"/>	<input type="radio"/>	<input type="radio"/>	<input type="radio"/>	<input type="radio"/>	<input type="radio"/>
3. La institución establece estrategias y mecanismos para la discusión, actualización y difusión del Proyecto Educativo Institucional.	<input type="radio"/>	<input type="radio"/>	<input type="radio"/>	<input type="radio"/>	<input type="radio"/>	<input type="radio"/>	<input type="radio"/>	<input type="radio"/>	<input type="radio"/>	<input type="radio"/>
3. La institución establece estrategias y mecanismos para la discusión, actualización y difusión del Proyecto Educativo Institucional.	<input type="radio"/>	<input type="radio"/>	<input type="radio"/>	<input type="radio"/>	<input type="radio"/>	<input type="radio"/>	<input type="radio"/>	<input type="radio"/>	<input type="radio"/>	<input type="radio"/>
4. La institución cuenta con publicaciones, procesos de difusión, espacios de diálogo y participación para la apropiación del Proyecto Educativo Institucional por parte de la comunidad universitaria.	<input type="radio"/>	<input type="radio"/>	<input type="radio"/>	<input type="radio"/>	<input type="radio"/>	<input type="radio"/>	<input type="radio"/>	<input type="radio"/>	<input type="radio"/>	<input type="radio"/>
5. Coherencia y pertinencia de la misión con la naturaleza, tradición, objetivos y logros institucionales.	<input type="radio"/>	<input type="radio"/>	<input type="radio"/>	<input type="radio"/>	<input type="radio"/>	<input type="radio"/>	<input type="radio"/>	<input type="radio"/>	<input type="radio"/>	<input type="radio"/>
6. Coherencia y pertinencia de la misión con los procesos académicos y administrativos.	<input type="radio"/>	<input type="radio"/>	<input type="radio"/>	<input type="radio"/>	<input type="radio"/>	<input type="radio"/>	<input type="radio"/>	<input type="radio"/>	<input type="radio"/>	<input type="radio"/>

[Regresar a encuesta](#) [Guardar y continuar](#)

Al finalizar aparece el mensaje de formulario concluido



Guardan esta respuesta tomando una imagen